
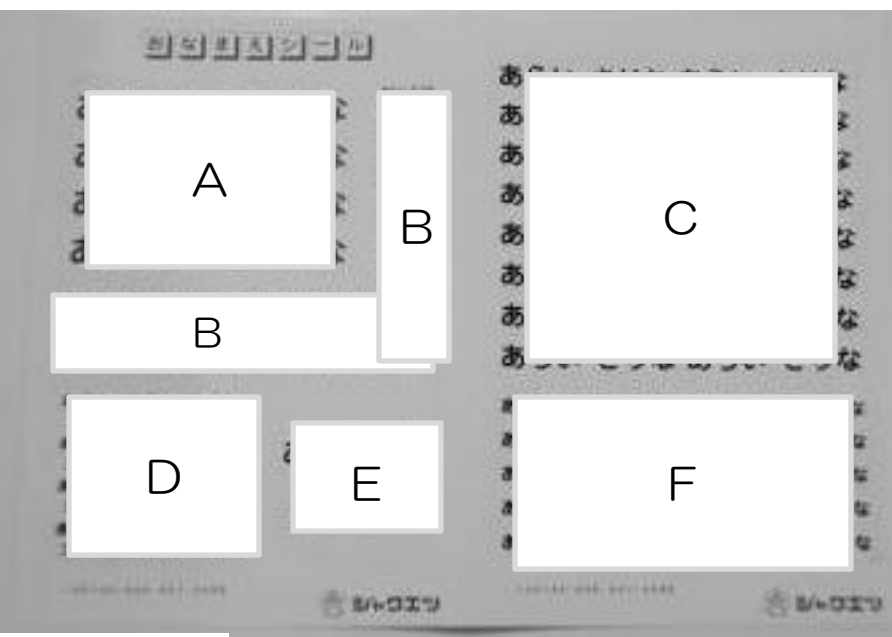


教材用品になまえシールを貼ってください。

なまえシールは、A～Fの6種類あります。

教材によって貼る大きさが違います。確認の上、★の場所に貼ってください。

 マークは、なまえシールの上からテープを貼ってください。



道具箱 A



粘土板 C



道具箱 E



はさみケース F




はさみ B



絵の具（手書き）
1本ずつ手書き
ケースも
手書きで記名



書道筒 A ひも、ふたのシールは、
園で貼ります



書道筆 D 



筆洗い（手書き）



パレット（手書き）



粘土ケース蓋 F



粘土ケース D



クレパス箱 C




サインペン箱 C



縄跳び（手書き）



絵の具筆 F 



粘土ベラ B 



粘土ベラケース F 



クレパス B



のり F




サインペン B



ピアノカ C




ピアノカ D 



ピアノカケース C



ピアノカホース D 



*教材、残ったなまえシールは、
始業式の日を持ってきてください。

*防災クッションにカバーは不要です。

